

Ewaluacja podsumowująca postęp rzeczowy i rezultaty RPO WZ 2007-2013



Fot. Przystań w Nowym Warpnie

Broszura opracowana w ramach projektu współfinansowanego ze
środków Europejskiego Funduszu Społecznego
w ramach Regionalnego Programu Operacyjnego Województwa
Zachodniopomorskiego 2014-2020

Broszura przygotowana na podstawie raportu z badania *Ewaluacja podsumowująca postęp rzeczowy i rezultaty RPO WZ 2007-2013* zrealizowanego przez imapp oraz PAG Uniconsult w 2016 r.

Głównym elementem ewaluacji był kompleksowy przegląd realizacji celów RPO WZ 2007-2013 oraz odpowiadających im wskaźników.

Wyniki opierają się na analizie materiałów zastanych oraz ilościowych i jakościowych badaniach społecznych, które objęły beneficjentów Programu oraz jego najważniejszych interesariuszy.

imapp

imapp

sp. z o.o.

ul. Bukowińska 22B

02-703 Warszawa

tel. +48 22 390 53 04

faks +48 22 379 62 83

imapp@imapp.pl

PAG  **Uniconsult**

Policy & Action Group Uniconsult

sp. z o.o.

ul. Kierbedzia 4

00-728 Warszawa

tel. +48 22 256 39 00

fax +48 22 256 39 10

biuro@pag-uniconsult.pl

Styczeń, 2017 r.

Cele RPO WZ 2007-2013

CEL GŁÓWNY: ROZWÓJ WOJEWÓDZTWA ZMIERZAJĄCY DO ZWIĘKSZENIA KONKURENCYJNOŚCI GOSPODARKI, SPÓJNOŚCI PRZESTRZENNEJ, SPOŁECZNEJ ORAZ WZROSTU POZIOMU ŻYCIA MIESZKAŃCÓW

3034

Liczba utworzonych miejsc pracy brutto.

Wartość docelowa została przekroczona, co pozytywnie świadczy o wpływie interwencji na regionalny rynek pracy, choć oddziaływanie to jest wyraźnie wyższe wśród mężczyzn. Zdecydowana większość etatów została utworzona w ramach osi priorytetowej I, a więc w przedsiębiorstwach wspartych w ramach RPO WZ 2007-2013.

CEL SZCZEGÓŁOWY 1: WZROST INNOWACYJNOŚCI I EFEKTYWNOŚCI GOSPODAROWANIA

711
ha

Powierzchnia uzbrojonych terenów pod inwestycje.

Inwestycje wsparte w ramach RPO WZ 2007-2013 pozwoliły na około dwukrotne przekroczenie zakładanej wartości docelowej (350 ha), co potwierdza trafność i skuteczność podjętych działań. Wysoka realizacja celu wynika przede wszystkim z dużego wkładu jednej ze wspartych inwestycji.

CEL SZCZEGÓŁOWY 2: POPRAWA ATRAKCYJNOŚCI INWESTYCYJNEJ I SPÓJNOŚCI TERYTORIALNEJ WOJEWÓDZTWA

40
ha

Powierzchnia obszarów poddanych rewitalizacji.

Dotychczasowa realizacja wskaźnika wielokrotnie przekracza zakładaną wartość docelową, do czego przyczyniło się przede wszystkim objęcie wsparciem terenów o większej niż zakładano na etapie programowania powierzchni.

[OP1] Gospodarka - Innowacje – Technologie

Interwencja przyczyniła się do **pozytywnej zmiany społeczno-ekonomicznej**, powodując wzrost konkurencyjności i innowacyjności gospodarki regionu zachodniopomorskiego.

595
wspartych
firm

Nastąpiło **wzmocnienie zdolności konkurencyjnej sfery MŚP** województwa.

Umożliwiono rozwój **współpracy w zakresie transferu innowacji** i wyników działalności B+R do gospodarki oraz korzystania przez firmy z zaawansowanych usług wsparcia.

17
projektów
B+R

5391
pożyczek i
poręczeń

Zwiększono **dostępność źródeł finansowania działalności gospodarczej** dla przedsiębiorstw, które tradycyjnie odczuwają ograniczenia dostępności finansowania.

Pozytywne efekty dały o sobie znać w sferze **tworzenia nowych miejsc pracy**, w tym na obszarach wiejskich.

2530
nowych
miejsc
pracy

[OP2] Rozwój infrastruktury transportowej i energetycznej

Interwencja przyczyniła się do **poprawy stanu infrastruktury transportowej** i technicznej.

380

km

przebudo-
wanych
dróg

Istotnie zwiększyła się **dostępność transportowa** regionu, szczególnie w obszarze nadmorskim.

Atrakcyjność transportu zbiorowego podniósł zakup nowego taboru **komunikacji miejskiej i pociągów**, w tym włączenie do obsługi składów wyposażonych w klimatyzację, sieć WiFi oraz inne udogodnienia.

39 szt.

nowych
autobusów
i
tramwajów

203

km

przebudo-
wanych
linii
kolejowych

Znacząco zwiększyła się dostępność transportu kolejowego, m.in. dzięki **budowie łącznicy kolejowej do portu lotniczego** w Goleniowie oraz **rewitalizacji linii do Wałcza**.

Inwestycje przyczyniły się do dużej **oszczędności czasu** (na nowych i zmodernizowanych drogach) w przewozach pasażerskich i towarowych.

26 mln

€ / rok

oszczęd-
ność czasu
na drogach

[OP3] Rozwój społeczeństwa informacyjnego

Wsparcie pozwoliło na realizację znacznych inwestycji regionalnej i lokalnej **infrastruktury społeczeństwa informacyjnego**.

633 tys.

os. w zasięgu
szybkiego
Internetu

Zbudowano sieć **szerokopasmową**, w zasięgu której znalazła się znaczna część mieszkańców pozbawionych Internetu.

Wykorzystanie tej sieci, mierzone faktycznymi podłączeniami gospodarstw domowych i wybranych typów instytucji, pozostało na stosunkowo niewielkim poziomie.

podłączono

623

gosp. domowe
do szybkiego
Internetu

powstało

75

usług
on-line

Systemowy projekt Województwa Zachodniopomorskiego wspomógł **informatyzację zasobów** z różnych dziedzin na poziomie regionalnym.

Wdrożono **systemy informacji przestrzennej** na poziomie lokalnym. Zrealizowano także projekty w obszarze **e-oświaty i e-zdrowia**.

490

instytucji

wdrożyło usługi
on-line

[OP4] Infrastruktura ochrony środowiska

Interwencja skupiona była na rozwoju infrastruktury ochrony środowiska oraz wyposażenia **śłużb ratunkowych** i instalacji pozwalających na **zmniejszenie presji na środowisko naturalne**.

Wytworzono
159 706
MWh
energii

Projekty przyczyniły się do **zwiększenia znaczenia nośników odnawialnych** w bilansie energetycznym regionu.

Środki pozwoliły na rozwój systemów **selektywnej zbiórki odpadów** w wybranych samorządach.

277 tys.
os. objęto
selektywną
zbiórką
odpadów

podłączono
20 tys.
osób do sieci
kanalizacyjnej

Projekty pozwoliły na rozbudowę sieci kanalizacyjnej oraz, rzadziej, rozwój i modernizację systemów **zaopatrzenia w wodę**.

Nastąpiła poprawa stanu bezpieczeństwa, w głównej mierze za sprawą doposażenia straży pożarnej w **nowe samochody gaśnicze**.

72
proj. dot.
prewencji
zagrożeń

[OP5] Turystyka, kultura i rewitalizacja

Zrealizowane projekty przyczyniły się do **wzrostu atrakcyjności województwa** przede wszystkim poprzez **rozwój infrastruktury turystycznej i kulturalnej** w regionie oraz **rewitalizację** zdegradowanych obszarów.

513 tys.

osób
skorzystało z
sys. informacji
turystycznej

Dzięki projektom turystycznym poprawiono dostęp do informacji turystycznej i **estetykę przestrzeni publicznej** oraz zwiększono **możliwość aktywnego spędzania wolnego czasu**. W mniejszym stopniu udało się doprowadzić do powstania markowych produktów turystycznych.

Wybudowano i zmodernizowano liczne **placówki kulturalne**, które przyczyniły się do wzrostu atrakcyjności regionu.

wsparto

49

obiektów
kulturalnych

24 ha

poddano
rewitalizacji

Projekty **rewitalizacyjne** wpłynęły na podniesienie jakości zasobów mieszkaniowych, zmniejszenie kosztów utrzymania modernizowanych obiektów oraz **wzrost jakości życia** mieszkańców.

Zwiększyła się liczba mieszkańców i **turystów odwiedzających** wsparte instytucje kultury.

1,3 mln

os. skorzystało
ze wspartych
obiektów
kultury

[OP6] Rozwój funkcji metropolitalnych

Projekty zrealizowane w ramach OP6 przyczyniły się do **rozwoju funkcji metropolitalnych Szczecina**, zwiększając jego atrakcyjność dla mieszkańców i turystów.

52

projekty z
zakresu
turystyki

Projekty w obszarze turystyki, obok poprawy estetyki przestrzeni publicznej, przyczyniły się m.in. do **powstania markowego produktu turystycznego** - Zachodniopomorskiego Szlaku Żeglarskiego.

Nowe lub zmodernizowane placówki kulturalne przyczyniły się do wyraźnego **zwiększenia udziału mieszkańców w życiu kulturalnym** Szczecina.

1,2 mln

os. skorzystało
ze wspartych
obiektów
kultury

10 776

miejsc w
nowych
autobusach i
tramwajach

Dzięki zakupowi nowego taboru wyraźnie **poprawiły się warunki obsługi pasażerów** (w tym z niepełnosprawnościami) i wygoda podróżowania.

Dzięki rewitalizacji poprawił się **stan zasobów mieszkaniowych** oraz obiektów infrastruktury publicznej.

23 ha

poddano
rewitalizacji

[OP7] Rozwój infrastruktury społecznej i ochrony zdrowia

Wsparcie w ramach OP7 przyczyniło się głównie do poprawy jakości i, w mniejszym stopniu, dostępności do **infrastruktury edukacyjnej, sportowej, ochrony zdrowia** oraz infrastruktury rynku pracy dla osób **niepełnosprawnych**.

18 tys.

studentów skorzystało z efektów projektów

Dzięki zakupieniu specjalistycznej aparatury, studenci uzyskali możliwość praktycznego **przygotowania się do pracy** zawodowej, a uczniowie wybranych placówek uzyskali możliwość **nauki w specjalistycznych pracowniach** szkolnych.

Powstałe i przebudowane obiekty sportowe umożliwiły wielu mieszkańcom **uprawianie różnych dyscyplin** na terenach, na których wcześniej było to utrudnione.

543 tys.

os. skorzystało ze wspartych obiektów sportowych

431 672

badań med. można przeprowadzić kupionym sprzętem

Rozbudowa i modernizacja placówek medycznych oraz doposażenie tych jednostek w nowoczesną aparaturę i inne wyposażenie poprawiło **dostęp do dobrej jakości specjalistycznej opieki medycznej**.

Rozbudowa i modernizacja Centrum Rehabilitacji Chorych na Stwardnienie Rozsiane oraz budowa i wyposażenie zakładu aktywności zawodowej poprawiły **dostępność i jakość usług skierowanych do osób niepełnosprawnych**.

898 os.

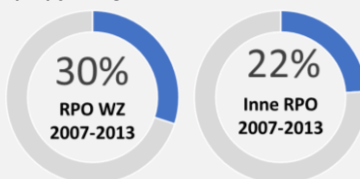
skorzystało z infrastruktury dla niepełnosprawnych

Struktura RPO WZ 2007-2013

RPO WZ 2007-2013 w porównaniu do pozostałych regionalnych programów operacyjnych.

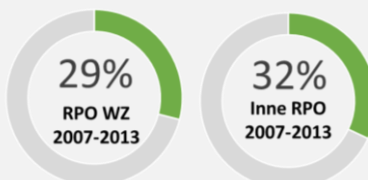
Duży nacisk położony na **wsparcie innowacyjności i konkurencyjności** gospodarki.

Udział wsparcia **innowacyjności i konkurencyjności** w środkach EFRR w ramach RPO:



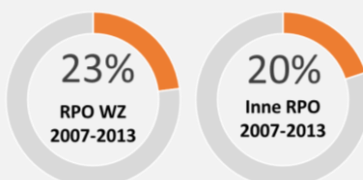
Na **infrastrukturę społeczną** przeznaczono nieznacznie mniejszą część dostępnych środków EFRR niż przeciętnie w pozostałych województwach.

Udział wsparcia **infrastrukturę społeczną** w środkach EFRR w ramach RPO:



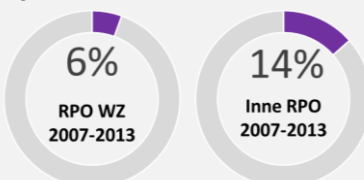
Nieco więcej zainwestowano w **infrastrukturę transportową**, przy czym znacznie mniejsze znaczenie miał transport drogowy a większe - transport zbiorowy.

Udział wsparcia **infrastrukturę transportowej** w środkach EFRR w ramach RPO:



Relatywnie mniejsze środki alokowano na **ochronę środowiska i energetykę**.

Udział wsparcia na **ochronę środowiska i energetykę** w środkach EFRR w ramach RPO:





Fot. Filharmonia w Szczecinie